



1.1.10

スタディノート10 ノートの使い方(ページの編集)

つくば市総合教育研究所

ノートの「ページの編集」を行うことで、途中で新しいページを追加したり、ページの並び替えをすることができます。

伝統文化(お正月)

えらぶ ×

1 2 3 4 5 6

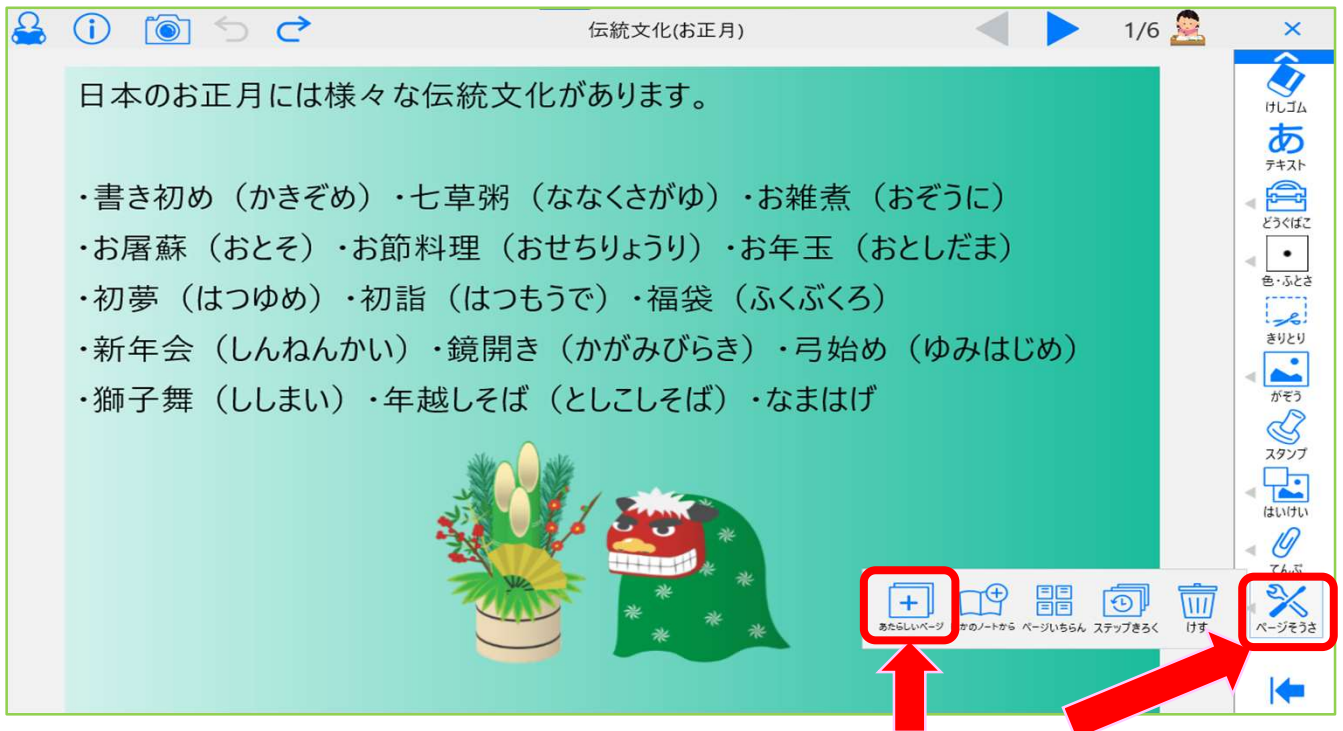
+

タップしてページ追加

日本の伝統文化(お正月)

並び替えや追加、削除が可能

1. ノートの途中に、ページを追加することができます。



「パレット」の「ページ操作」から「新しいページ」を選択します。現在表示されているページの後ろに、新しいページが追加されます。

2. ページのコピーや削除をすることができます。



「パレット」の「ページ操作」から「ページ一覧」を選択します。


次に、右上の「選ぶ」を選択します。






コピーしたいページを選択し、左上のコピー  を押すと選択したページの次のページにコピーが作成されます。

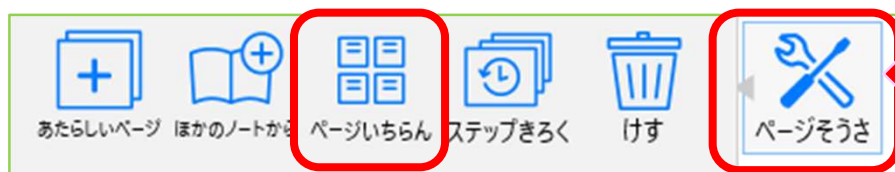


削除したいページを選択し、左上の削除  を押すと、ページが削除されます。



表紙にしたいページを選択し、右上の表紙マーク  を押すと、表紙に設定されます。

3. ページの並び替えをすることができます。



「ページ操作」から「ページ一覧」を選択します。



移動したいページをロングタップし移動先へドラッグします。

ドラッグすると、ページが並び替わります。

