



2.2.6

# スタディノート10 ポスターの使い方 (レイヤーパネルの移動と非表示)

つくば市総合教育研究所

画面上にあるレイヤーパネルの位置や表示を切り替えることができます。



1. 「レイヤーパネル」は、画面上で移動ができます。パネルのハンドル部分を上下左右にスワイプすると移動できます。




パネル移動時の表示  
(右・下の場合)



## 2. 「レイヤーパネル」を使わない時は、表示を消すこともできます。


表示 


非表示 

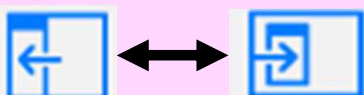


タップで表示・非表示に切り替えができます

## 3. 「レイヤーパネル」をパレットのように、ポスターの外側に表示することもできます。

固定されていない状態 

固定されている状態 



タップで、固定・分離に切り替えができます