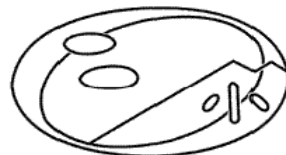


令和6年度 新入生保護者説明会資料

1. 入学のてびき
 - ・入学までの準備について
 - ・入学後の生活について
2. 保健室からのお願い
3. 学校諸会計について
4. P T A活動について
 - ・役員選出について
 - ・保護者ボランティア活動について
 - ・家庭教育学級について
5. 二の宮児童館から
6. 令和6年度入学式の御案内



洞峰学園つくば市立二の宮小学校

1. 入学のてびき

入学までの準備について

◎こどもの心の準備

入学を前にして、お子さんは、夢と希望と不安の入り交じった初めての気持ちになっています。不安を取り除き、少しでも安心した気持ちをもてるようにしていきましょう。

- (1) 学校への夢をふくらませましょう。
 - ・学校は、遊んだり、勉強したり、楽しく過ごせる場所です。
- (2) 自信をもたせましょう。
 - ・できるところを褒め、少しずつできることを増やしていきましょう。

【生活面】

1 しつけ・習慣について

個人生活、共同生活の両面から、お子さんの安全を図りながら、社会性を育て、良い習慣を養っていただきたいと思います。しつけは急がず、やさしく根気よく続けることが大切です。

一定の方針をもち、時により、決めたことをお子さんと一緒になさることも大事なことです。保護者（祖父母がいる場合には四者）が同じ方針をもつことです。

- (1) 身の回りのこと
 - ・朝、さっと起きることができる。
 - ・一人で下着や服を着たり、靴を左右間違えずに履いたりすることができる。
 - ・歯を磨き、顔を洗う習慣がついている。
 - ・朝トイレに行く習慣がついている。トイレを汚さずに使うことができる。
 - ・好き嫌いなく何でも食べる。
 - ・お箸や食器を正しく扱うことができる（食事に時間がかかりすぎないようにする）。
 - ・手を洗ったり、うがいをしたりする習慣がついている。
- (2) あいさつ・返事など
 - ・あいさつができる。
 - ・正しい姿勢ができる。
 - ・名前を呼ばれたら、「はい」と返事ができる。
 - ・「はい」「いいえ」がはっきり言える。
 - ・自分の名前、家族の名前が言える。
 - ・思ったことが言える。
- (3) 友達
 - ・友達と仲良く遊ぶことができる。
 - ・基本的なルールが守れる。
 - ・自分の物と他人の物の区別ができる。
- (4) その他
 - ・知らない人に話しかけられても、ついていかない。
 - ・通学路を安全に歩ける。
 - ・良いこと悪いことがわかる。また、我慢することができる。

2 生活のリズムを整える

学校生活にあった生活リズムに切り替え始めましょう（日課表参照）。

- (1) 登校班の集合時刻に間に合うよう、余裕をもって起床時刻を決める。
 - ・学習が始まるころには、体も活発に動くようにきちんと朝食をとりましょう。
- (2) 睡眠時間をたっぷりとれるよう、就寝時刻を決める。

【学習面】

1 学習準備について

- (1) 学習の第一歩は「人の話を最後までよく聞く」こと。
 - ・そのためには、お家の方が話を最後まで聞いてあげたり、聞かせたりすることが大切です。
- (2) 自分の名前の読み書きができる。
- (3) 鉛筆の正しい持ち方ができる。YouTube 等の動画も参照してください。
 - ・まっすぐな線やぐるぐる渦巻きをたくさん描かせる。
- (4) のりやはさみの使い方ができる。

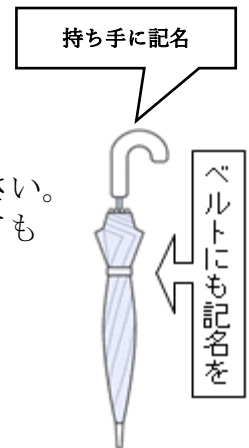
2 学用品について

(1) ランドセルまたはリュック

- ・背負うタイプで両手が空くものにしてください。

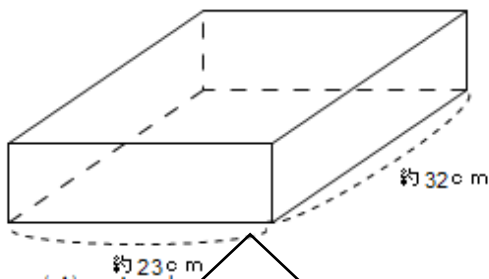
(2) 雨傘

- ・先の丸いものが安全です。自分で閉じて縛れるようにしておいてください。上から見てわかるように持ち手に記名してください。また、横から見てもわかるように、閉じるためのベルトにも記名してください。
- ・傘は、2本使います。1本は御家庭で用意してください（通学用）。もう1本は入学式に学校から配付され、置き傘として学校に置いておきます。

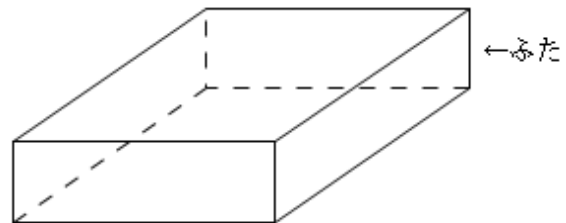


(3) お道具箱

- ・机の中を整理するのに、下記のようなお道具箱を用意してください。



のり、はさみ、セロハンテープ、クレヨン、かきかたペン（フェルトペン・水性）、クレヨン、クーピー、ネームペン（油性）、紅白帽子、カスタネット等を入れます。



「ふた」には、その日に持ってきた教科書等を入れます。

(4) ノート

- ・授業で使用するノートは、1冊目は学校で購入し、入学後に学級で担任が配付します。
- ・連絡帳（10行）と自由帳は、B5サイズのを御家庭で用意してください。

(5) 筆入れや鉛筆など

- ・鉛筆は**角形**（丸形はすぐに転がり落ちます）のもので、2Bを4～5本、4B1本、消しゴム1個（よく消えるもの）、赤青色鉛筆1本、15cm程度の定規1つを用意してください。
- ・下敷きや筆入れ等は、学習の妨げにならないようキャラクターものは避け、シンプルで使いやすいものを用意してください。

【服装・持ち物】

1 服装について

- (1) 洋服
 - ・制服として決まったものはありません。軽快で活動しやすいもの、脱ぎ着が楽なものを選んでください。
- (2) 体操服
 - ・学校指定のものを用意してください。紅白帽も用意してください。半袖体操服は、洞峰学園共通のものになります。内側のタグに、必ず名前を記入してください。
- (3) 帽子
 - ・黄色い安全帽が入学式の日に渡される予定です。
- (4) 靴
 - ・通学には運動靴が適当です。靴ひもは、ほどけたり履くのに時間がかかったりすることがありますので、もし、ひも靴を履かせる場合には、自分でひもを結んだり素早く履いたりすることができるようにしておいてください。
 - ・校舎内では、白のバレエシューズ、または白系統の運動靴を使用します。



2 持ち物について

(1) 給食セット・歯磨きセット

- ・袋の用意をお願いいたします（次ページ参照）。
 - ・スプーンセット（箸・スプーン・フォーク）は入学後、市より配付（無料）されます。
- ※紛失、破損の際は、市役所4F教育委員会（健康教育課）で購入できます。

記名してください



かかとも記名

(2) 防災頭巾

つくば市では、非常時の児童の安全確保と危機意識の向上の観点から児童全員に防災頭巾の用意をお願いしています。すでに用意されている御家庭もあるかと思いますが、全校で統一することはしていません。頭巾は手作りしたものでも、販売店等で購入されたものでも結構です。幼稚園等で既に購入したものが使用可能であれば、それをご使用ください。必ず記名をお願いします。

(3) その他

- ・持ち物すべてに、必ずはっきりと名前を書いてください。洋服、帽子、靴も含め、同じ型や同じ色のものが多いので、持ち物すべてに記名をお願いしています。鉛筆1本、消しゴム1つ（カバーだけでなく本体にも）、算数セットのカード等一つ一つにも名前を書いたり、名前シールを貼ったりしてください。
- ・粘土や算数セットの中袋は、はずして持たせてください。
- ・液体のりの青い中ぶたは、はずしてください。
- ・カスタネットのひもは、ほどけないように、結び目を糸で縫ってください。
- ・学用品の販売については、別紙3「令和6年度新入児童 入学用品準備一覧」（就学時健康診断で配付済み）を参照してください。

結び目を糸で縫ってください。



<学用品等販売店>

- ※1 すざわ書店 (836-0448) つくば市谷田部 4692-19
- ※2 杉山教材店 (865-0145) つくば市吉沼 3906
- ※3 アサヒ教材 (873-1197) 牛久市南2丁目 19-28
- ※4 学生服のつちや (851-6636) つくば市稲荷前 23-1

袋物等の準備について

- ★ 下記の袋物等の御用意をお願いします。市販のものでもかまいません。
(サイズは目安です。)

◎スプーンセット用袋

- ★毎日持ち帰ります。

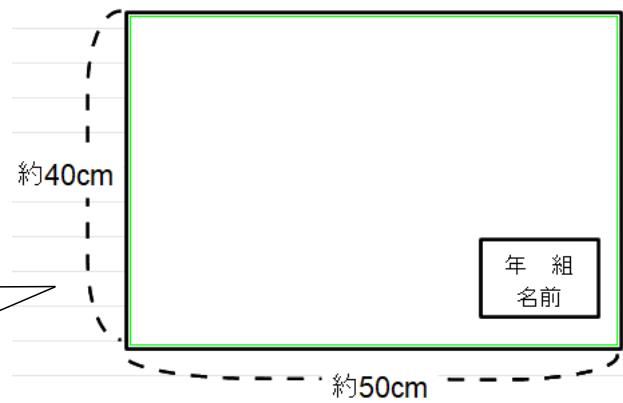
スプーンセット、テーブルクロス、マスクを入れます。**すべてに記名**をお願いします。



◎テーブルクロス

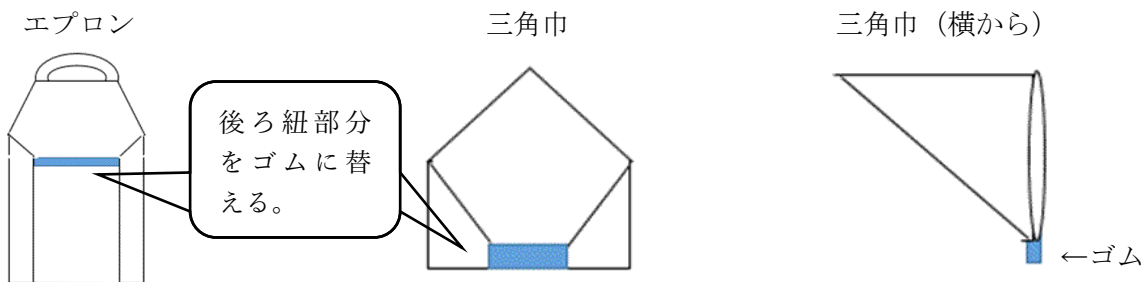
- ★給食時に机に敷きます。

替え用に2, 3枚用意してください。



◎給食用エプロン・三角巾（給食当番の児童）

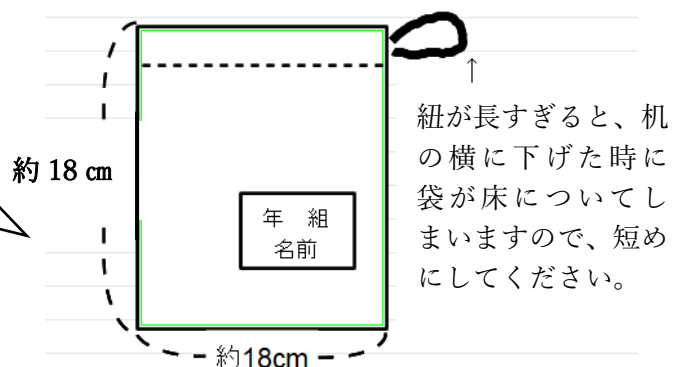
- ★給食当番になった児童は、エプロンと三角巾を身に付けて配膳します。御家庭で御用意ください。
紐をゴムに替えるなどして、一人で着脱できるものにしてください。



◎歯ブラシ・コップ用袋

- ★給食の後、歯みがきをします。月曜日に持ってきて、金曜日に持ち帰ります。

歯ブラシとプラスチックのコップをいれて持たせてください。
記名をお願いします。



入学後の生活について

【登校・下校】

○交通ルールを守って、安全な登下校ができるように

- ・安全な歩行の仕方、信号の見方を御家庭でもご指導ください。

(1) 登校のしかた

- ・地区ごとに班を編成して集団登校をしています（8：15までに登校します）。
- ・もし遅くなる時や欠席するときには、お家の方が集合場所に行き、登校班に連絡するようにしてください。

(2) 下校のしかた

- ・一斉下校と学年下校を実施しています。
月曜日：一斉下校（1～6年の登校班）※雨天時・6月～9月は学年下校
火～金曜日：学年下校（学年の地区ごとで並びます）
- ・学年下校は、学年で並び方を決めています。
- ・4月下旬まで方面毎に職員が下校時の見守りをします(次ページ参照)。
- ・下校先が変更になる時には、連絡帳でご連絡ください（可能な限り電話での変更はお控えください）。
- ・習い事などへ行くときは、一度家に帰ってから行くようにしてください。

(3) 通学路

- ・登下校ともに、決められた通学路を通ります。
- ・入学前に、通学路をお子様と一緒に歩き、危険な場所を確認し、安全について話し合ってください(家から学校までの道順を覚えさせてください)。

(4) その他

- ・雨具類は、目立つ色(黄色等)のものを使用してください。

【欠席・遅刻・早退するとき】

(1) 欠席の場合

- ・班長または班員に必ず伝えてください。
- ・学校へはアプリ『LEBER（リーバー）』、連絡帳、電話のいずれかの方法で必ず連絡してください。
- ・『LEBER（リーバー）』や電話で御連絡いただく場合は朝8時までをお願いします。
- ・欠席の連絡がない場合は、学校から確認の連絡を入れさせていただきます。

(2) 遅刻の場合

- ・登校班の集合時刻に遅れる場合は、班長または班員に必ず伝えてください。
- ・学校へはアプリ『LEBER（リーバー）』または電話、連絡帳で連絡してください。
- ・登校班で登校しない場合は、保護者がお子様を、担任または学校の職員に必ず引き渡してください。

(3) 早退の場合

- ・担任または学校の職員が保護者と直接会ってから早退をします。
- ・体調を崩して早退する場合は、学校から連絡をします。保護者が学校にお迎えに来られるまでは学校に待たせておきます。

(4) その他

- ・本校の電話は、留守番機能(16:45-7:45)が設定されております。平日、左記時間帯の緊急の連絡は、学校携帯(080-5936-7746)をお願いいたします。
- ・本校では、緊急メール配信システムを利用して保護者の皆様に連絡することがございます。別紙2（就学時健康診断で配付）を参照の上、御登録をお願いいたします。

2. 保健室からのお願い

1 病気や疾病異常について

10月に実施した就学時健康診断では、むし歯や視力低下（視力検査1.0未満）などの疾病異常が見られたお子さんがいました。入学後の学習や運動に支障が出ないためにも、早めの受診・治療をお勧めします。



2 学校感染症（出席停止）について

集団生活を行う学校では、次のような病気が『学校において予防すべき感染症』として学校保健安全法により定められています。これらの病気にかかった場合には感染の予防のため、出席停止となります（欠席扱いにはなりません）。登校は医師の許可が出てからとなりますので、十分に休養してください。

【学校感染症の例】※『**学校感染症**』にかかった場合には、学校までお知らせください。

新型コロナウイルス感染症、インフルエンザ、百日咳、麻しん（はしか）、
流行性耳下腺炎（おたふくかぜ）、風しん（三日はしか）、水痘（水ぼうそう）、
咽頭結膜熱（プール熱）、結核、髄膜炎菌性髄膜炎 など

3 日本スポーツ振興センターへの加入について

この災害共済は、学校における（登下校を含む）児童の災害（けが・障害など）について、医療費、障害見舞金等が支払われる制度です。加入金(令和5年度は460円)など、詳しいことについては、入学後にお知らせいたします。

4 健康診断について

1年生では、身長・体重測定、視力検査、聴力検査、内科検診、歯科検診、眼科検診、尿検査、心臓検診等を予定しています。詳しい日程や検査方法については、入学後にお知らせいたします。病気や異常が発見された場合には『健康手帳』や『治療勧告用紙』などでお知らせしますので、早めに専門医の診察や治療を受けてください。



5 朝の健康観察について

小学校へ入学すると、子供たちの環境が大きく変わります。新しい友達との出会いや慣れない学校生活など刺激が多く、心も体も疲れやすくなります。楽しい学校生活を送るために、毎朝の健康観察をお願いします。体調が悪い場合には、無理に登校させず、御家庭で様子を見てください。

【健康観察のチェックポイント】

- ① 元気がありますか ② 食欲はありますか ③ 熱はありませんか
 - ④ 顔色はいつもと同じですか ⑤ 頭痛や腹痛はありませんか
- ※ 精神的なことで体調を崩すこともあります。よく話を聞いてあげてください。

6 保健室について

保健室では、健康診断や健康観察、救急処置、保健指導、健康相談などを行っています。その都度実施のお知らせや治療のお勧め等を配付しますので、御協力をお願いいたします。

なお、保健室では内服薬（飲み薬）は使用しません。救急処置を行うだけで、医療行為や継続的な処置は行いませんので、御了承ください。

【衣服の貸し出しについて】

学校で洋服や下着を汚した場合、保健室でジャージや下着を貸し出しています。下着（パンツ）は新しいものをお貸ししますので、返却時は同じサイズの新しいものをお返してください。

ジャージなど、下着（パンツ）以外のものは洗濯してお返してください。

※洗濯の際は、洗剤に含まれる化学物質やにおいによる体調不良を引き起こす「化学物質過敏症」や「香害」への御配慮をいただければ幸いです。



7 予防接種について

麻しん・風しん混合ワクチンは、1歳以上2歳未満の間と5歳以上7歳未満で小学校就学前1年の間に1回ずつ、計2回接種することが必要です。まだ受けていない場合は、令和6年3月31日までに受けてください。（この時期を過ぎると有料になります。）

また、ジフテリア、百日せき及び破傷風ワクチン（DPTワクチン）や日本脳炎ワクチンなど、まだ、受けていない予防接種があれば、入学前に済ませておきましょう。

御不明な点は、つくば市桜保健センター（予防接種担当）までお問い合わせください。

（Tel 029-857-3931）



8 学校医等について ※令和5年度のものです。

- ・宮川内科・胃腸科医院
- ・二の宮越智クリニック
- ・こばやし歯科医院
- ・吉田歯科クリニック
- ・竹園眼科
- ・みどりの調剤薬局



3. 学校諸会計について

本校では、諸会計の集金を銀行の自動口座振替によって処理いたします。口座登録に関する書類は、令和5年10月11日の就学時健康診断でお渡ししております。御確認をお願いいたします。

1 納入方法について

- (1) 取り扱い銀行 常陽銀行 各支店
- (2) 口座登録 令和5年12月31日までにWEBで登録
登録がお済みでない場合は、至急学校へ登録をお願いいたします。
- (3) その他 児童1人につき1登録となります。

2 学校諸会計の内訳等について（金額は令和5年度のものです）。

※振替手数料が、引き落とす毎に別途かかります。

（令和5年度は、常陽銀行つくば市内学校同一水準55円でした。）

※教材費については、変更になる場合があります。新年度に改めてお知らせいたします。

(1) 児童の教育活動に関するもの…在校児童保護者から徴収

費目	月換算金額 (令和5年度)	内容	年間換算金額 (令和5年度)	その他
学級費	140円	10か月分 振替は1回で実施 (140円×10)	1,400円	7・8月分を除き まとめて6月に口座振替
教育活動支援費*1 (旧 校友会費)	150円	世帯ごと (半額分ずつ2回実施)	1,800円	兄弟在籍で上学年の扱い (年2回6月・10月実施)
教材費	約920円	5月に1回で実施	11,000円	年1回5月に口座振替実施
スポーツ振興センター 災害給付掛金		5月に1回で実施	460円	5月に口座振替実施
合計	約1,210円		14,660円	

*1 教育活動支援費…市の予算による標準的な教育環境を上回る、より良い教育環境整備のために、市ガイドラインに沿って活用させていただいております。徴収を希望しない場合は、3月15日(金)までに学校までお知らせください。

(2) PTA活動に関するもの…PTA会員の方から徴収

費目	月換算金額 (令和5年度)	内容	年間換算金額 (令和5年度)	その他
PTA会費	270円	PTA会員世帯ごと (半額分ずつ2回実施)	3,240円	兄弟在籍で上学年の扱い (年2回6月・10月実施)

3 振替日について

令和5年度は、基本15日（15日が休日の場合はその翌日）

※5月に開始し、5月・6月・10月の年3回でした。令和6年度も同様に3回を計画。

※口座振替日に引き落としができなかった場合には、学校より文書でお知らせします。

その場合は、学校の指定口座に振込納入していただくこととなり別途手数料がかかりますので、御注意ください。

4. 二の宮小学校 PTA 活動について

1 新入保護者のみなさまへ

お子様の二の宮小学校へのご入学おめでとうございます。PTA は任意参加の団体ではありますが、二の宮小学校 PTA は、多くの皆様にご参加いただいています。児童が安全により良い環境の中で成長できるように、保護者と先生方が協力して様々な活動を行っています。PTA 活動は「大変そう」、「時間が取れるか心配」とお考えの方もいらっしゃると思いますが、かけがえのない子供たちの成長を学校の先生方とともに見守り、より良い教育環境づくりをする価値ある機会でもあります。

毎年度、新入保護者の方からも各種委員の選出を行っています。みなさまの参加により、この活動がより素晴らしいものになると考えていますので、PTA 活動へのご理解、ご協力のほど、よろしく願いいたします。

2 二の宮小学校 PTA の概要(令和 6 年度)

- (1) 名 称 二の宮小学校父母と教職員の会(略称 二の宮小学校 PTA)
- (2) 設 立 昭和 63 年 5 月 7 日(設立総会)
- (3) 目 的 保護者と教職員が協力して、学校と家庭と社会において児童の幸福で健全な成長と会員相互の資質の向上を図る。
- (4) 方 針
 - ① 児童の成長のために全会員が自ら考え行動する。
 - ② 非営利的、非宗教的、非政党的団体である。
 - ③ 全会員がボランティア精神で参加する。
 - ④ 学校と共に運営される団体である。
- (5) 活 動
 - ① 学校や地域の教育環境をより良いものとする。
 - ② 学校教育と家庭教育に対する理解を深める。
 - ③ 校外、地域での児童の生活と安全を指導する。
 - ④ 保護者間の親睦を図り、より良い環境づくりをする。
 - ⑤ その他、随時必要な活動を実施する。
- (6) 会 員 二の宮小学校児童の保護者と教職員
- (7) 役 員 会長(1 名)、副会長(3 名以内)、書記(4 名以内)、会計(3 名以内)、監査(2 名)
- (8) 委員会
 - ①選考委員会 ②地区委員会 ③家庭教育学級委員会 ④フェスティバル実行委員会

<特別委員会>

 - ⑤卒業対策委員会
 - ⑥体操服リユース委員会
- (9) 会議体 会則・細則に基づき以下の会議体等で各種活動について話し合い・決定をします。
 - 1 総会:この会の最高議決機関(全会員で構成され、定期総会は年度始めに開催)
 - 2 常任委員会:総会に次ぐ議決機関(役員・各種委員会代表が参加)
 - 3 各種委員会:委員会活動のために委員会ごとに開催

3 二の宮小学校 PTA の会計について (令和 5 年度)

以下の会費をお預かりし、会則・細則に基づいて PTA 活動を行っています。

<会 費> PTA 会費 月額 250 円 慶弔費 月額 20 円

<徴収方法> 教育活動支援費や学校諸経費と一緒に銀行口座より引き落とし

前年度決算は監査を受けた上で新年度予算と共に総会で報告し承認を受けます。

PTA 会員単位の徴収となり、在校生が 1 人でも 2 人以上でも額は同じです。

※ 令和 6 年度の PTA 活動等については、来年度の 4 月に実施する PTA 総会で提案されます。

二の宮小学校ボランティア活動の紹介

<図書読み聞かせボランティア>

朝のおはなし会(火曜 8:20~ 7分程度 各教室にて。1~4年生は月1回程度、5・6年生は年1回程度)、昼のおはなし会(水曜 12:50~ 15分程度 学年オープンにて。各学年1回程度)を行っています。お昼のお話し会は、状況を見て図書室で実施しました。いろいろな学年の児童が聞きに来てくれるので、朝の読み聞かせと違った雰囲気もあり楽しいです。また、中央図書館の司書の先生をお招きしたブックトークを今年度から再開しました。各学年にあったおすすめの本を紹介していただき、メンバーで本の世界を楽しみました。

おはなし会を通じて、子どもたちが本に興味を持つきっかけや、学校での楽しみのひとつになることを願いつつ、メンバーそれぞれのペースで活動しています。

<図書整備ボランティア>

主な活動は図書室で本の修理や装飾、新しい本の受入作業を行っています。現在20人前後のメンバーで不定期に活動しています。初夏と秋に開催する「読書ピクニック」や年に一度みなさまから寄付していただいた古本を販売する「古本市」を企画しています。ボランティア同士で子どもや日常生活の情報交換をし、楽しみながら活動しているので、お気軽にご参加ください。お待ちしております。毎週1回程度、図書室で活動しています。内容は、本の病院、図書室の装飾、新しい本の受入作業等です。また、年に1回、皆様から寄付していただいた本を古本市で販売し、収益金で本棚や本を購入しています。

ボランティア同士で子どもや日常生活の情報交換をし、楽しみながら活動しています。

<日本語ボランティア>

外国籍の児童及び帰国児童に対しレベルに応じて、日本語の習得のサポートをしています。基本的に日本語教室での取り出し授業のサポートで日本語教室担任の指示に従います。また、日本の文化を紹介し体験してもらう《文化教室》を年2回程度開催しています。コロナ禍であまり活動できない時期もありましたが、R4年度から本格的に再始動しております。(R5年度は7月「七夕」と12月に「お正月の絵本読み聞かせと伝統的な昔遊び」計2回を実施いたしました。)

1日でも早く学校生活に慣れてもらい楽しく過ごしてもらう事を目的とし活動しています。

<英語読み聞かせボランティア>

水曜日の朝8時20分から10分程度、各教室で英語絵本の読み聞かせを行っています。読み聞かせには、図書室に置かせていただいている英語読み聞かせボランティアの蔵書や、担当日にメンバーが用意したものを使用します。R5年度は、各学年に年間8回、予定日(水曜)につき、ふた学年ずつ、6月から読み聞かせを開始しました。12月現在、在校生と卒業生の親、12名(17名登録中)で活動しています。シフト制で、ご都合を考慮しつつ1人、月1~4回程度担当いただいています。R6年度も、読み聞かせ開始は6月ですが、年間の読み聞かせ回数は、ボランティア登録者数やご都合によって調整します。また年度によっては、高学年向けに多言語(英語以外の外国語)読み聞かせも行っています。R5年度は、メンバーのお友達が、2月の多言語読み聞かせにご参加予定です。英語が好きな方、外国のお話が好きな方、お気軽にご参加ください。お待ちしております。

<ベルマークボランティア>

『子どもたちのボランティアの気持ちを育むお手伝い』をモットーに、主に福祉委員会の児童のみなさんのサポートとして活動しています。年に2回程度、子どもたちの仕分けしてくれたベルマークを集計し、発送作業を行っております。数を数える簡単な作業なので、お気軽にご参加下さい。集まった点数で、子どもたちの希望する学校備品を購入しています。ベルマークでの学校備品購入代金の一部が、さらに被災地やへき地などの学校教育活動を支援する仕組みになっています。

<二の宮工務店>

いわゆるおやじの会ですが、女性や卒業生の保護者も参加しています。校庭の整備や剪定、校内の備品修繕を行っています。参加できる時に、行える作業内容をしていただきますので、気楽に参加してください。お待ちしております。

家庭教育学級の御案内

二の宮小学校では、つくば市の支援のもと子どもとの関わり方を学び合う場として、家庭教育学級が開催されております。

家庭教育学級の委員につきましては、毎年新一年生の保護者の中から選出をさせていただいております。是非、ご協力いただけます様、宜しくお願い致します。

1 家庭教育学級とは

家庭教育学級とは、親が家庭での子供の教育を行う上で必要な心構え、子どもの成長に合わせて親としての関わりを考える機会です。家庭教育の正しいあり方において、子どものしつけ、態度などの基礎教育に対して正しい理解と認識を深め、子どもを望ましい方向に育てるためのあり方について、継続的、計画的に学習する場です。

2 活動内容

年ごとに委員がテーマを決め、それに沿った座談会、見学会、講演会、移動教室、動画配信など自分たちが学びたいことを自主的に計画し、楽しく学習していただき、そして学んだことをわが家に持ち帰り、子育てに役立てていただきたいと思います。是非、多くの保護者の皆様にご参加いただきますようお願い申し上げます。

3 令和5年度の活動

今年度は、新型コロナウイルス感染症も緩和され、数年ぶりに対面での講座を開催する事ができました。「遊びを学ぶ 学びを遊ぶ」をテーマに、親子で楽しく学べる実験講座や子どもの身近な日常に潜む危険について学べる講座の全2回の対面講座を実施致しました。

令和6年度についても、家庭教育学級では、引き続き対面形式をとり入れての開催を予定しております。

第1回講座実施日 令和5年8月21日（月）

【講座名】 夏休み親子でトライ ワクワクおもしろ実験体験

【講師】 茨城県生涯学習センター児童発達支援士「おもしろ理科先生」

対象：1学年児童及び保護者

第2回講座実施日 令和5年9月29日（金）

【講座名】 「子をとるまくネット問題や金銭トラブル」保護者が知っておくべき対応策

【講師】 茨城県警察少年サポートセンター

対象：全学年保護者

5. 二の宮児童館から

二の宮小学校新1年生向け説明会資料（児童館と児童クラブの違い）

児童クラブ・児童館について、それぞれの役割・内容などをご案内します。 【令和6年度版】

	児 童 館（一般利用者）	児童クラブ（クラブ員）
どんなところ？	児童館は、子どもたちの遊びの拠点として、自由な遊び場を提供しています。スポーツや文化活動などのさまざまな行事や活動を通じて、児童への遊びや体験の支援及び乳幼児親子の子育て支援（母親クラブ）を行っています。	児童クラブは、保護者が共働き等により昼間家庭にいない小学生を預かり、専門の職員（放課後指導員）が、適切な遊びや生活の支援を行います。
【重要】学校から直接来館できるの？	必ず、 <u>一度帰宅してから来館</u> してください。	必ず、 <u>直接来館</u> してください。
いつやっているの？ 開館日 及び利用時間 並びに休館日	<p>【開館日及び利用時間】</p> <p>①学校がある日（月曜日～金曜日） ⇒放課後～午後6時00分</p> <p>②学校のない日（学校休業日） ⇒午前8時00分～午後6時00分</p> <p>③第2土曜日 ⇒午前8時30分～正午</p> <p>【休館日】</p> <p>①土曜日（第2土曜日を除く）</p> <p>②日曜日、祝日、年末年始（12/29～1/3）</p>	<p>【開設日及び利用時間】</p> <p>①学校がある日（月曜日～金曜日） ⇒放課後～午後7時00分</p> <p>②学校のない日（学校休業日） ⇒午前8時00分～午後7時00分</p> <p>【休所日】</p> <p>①土曜日、日曜日・祝日</p> <p>②年末年始（12/29～1/3）</p>
	<p>【利用時間の注意】</p> <p>①児童のみで帰宅する場合は、午後5時00分まで（冬期は午後4時30分まで）に退館していただきます。</p> <p>②乳幼児（保護者同伴）は、利用時間が異なります。</p>	
誰が利用（入会）できるの？	市内在住の児童（0～18歳未満） 利用要件：無し 定 員：無し ※雨天等で館内が混雑する時は、利用者を制限させていただきます。 ※乳幼児は保護者の同伴が必要です。	市内の小学校等に就学しており、集団保育が可能な児童 利用要件：有り 定 員：70名程
【重要】利用（入会）方法	<u>毎年度、児童館利用登録書の申請</u> が必要です。	<u>毎年度、放課後児童クラブ入会申請</u> が必要です。
お金は掛かるの？	無料で利用できます。	使用料 4,000円（月額） ※児童クラブ保護者会員は、会費等の負担があります。
学校のない日のお昼ご飯はどうするの？	自宅でお昼を食べてから、また遊びに来てください。 <u>館内での飲食はできません。</u>	持参したお弁当を食べます。
大きな違いは？	一般利用者（小学生）は、自由来館で保育は行っていません。児童館に設置した受付簿に、必要事項（氏名、学年、来館した時間、帰る時間等）を記入します。	放課後児童クラブ運営指針（厚生労働省策定）にそって、放課後指導員が育成支援（学童保育）を行います。また、児童クラブ員の出欠管理をしています。